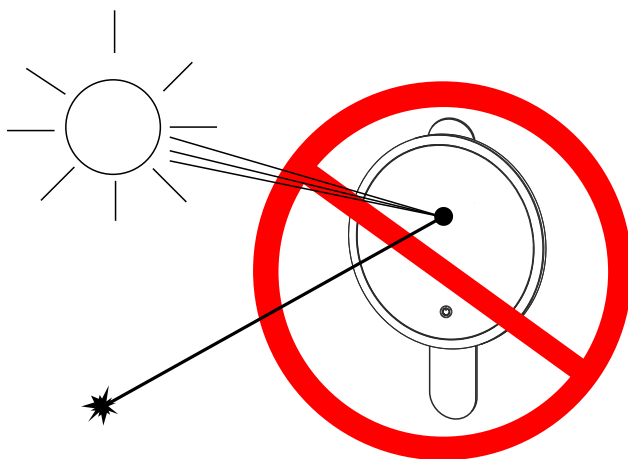


Verwendungs- und Pflegehinweise

- Entfernen Sie Flecken, Spritzer und Tropfen nur mit einem trockenen, weichen Tuch.
- Verwenden Sie keine aggressiven Reiniger oder Schwämme !
- Benutzen Sie kein Haarspray in unmittelbarer Nähe zum Spiegel. Dies kann die Oberfläche beschädigen.
- Kosmetika und Fettrückstände können mit einem befeuchteten Mikrofasertuch oder Fensterleder ohne Zusatz von Reinigungsmitteln entfernt werden.
- Hängen Sie keine Gegenstände an den Spiegel
- Der Spiegel darf nie in direkten Kontakt mit Wasser oder Wasserdampf kommen.
- Änderungen oder Reparaturen an dem Produkt dürfen nur durch den Hersteller oder von Ihnen ausdrücklich hierfür autorisierte Personen durchgeführt werden !
- Es dürfen nur Original DEUSENFELD Ersatzteile verwendet werden
- Es wird keine Haftung für Material - und Oberflächenschäden übernommen, die durch unsachgemäße Montage, Behandlung oder Pflege entstanden sind !

ACHTUNG ! WICHTIGER SICHERHEITS-HINWEIS !

Montieren Sie den Spiegel nicht dort, wo direktes Sonnenlicht auf die Vergrößerungsscheibe trifft ! Es kann Brandgefahr für in der Nähe positionierte Gegenstände durch gebündelte Licht-Reflexionen bestehen !



Hinweise zur Entsorgung:

Spiegel:

Bitte entsorgen Sie den Spiegel nicht mit dem Hausmüll, sondern bringen Sie den Spiegel zur Entsorgung gemäß Elektro- und Elektronikgerätegesetz zu den dafür vorgesehenen Rücknahmestellen (z.B. kommunale Sammelstellen / Recyclinghöfe / Fachhandel). Durch die fachgerechte Entsorgung helfen Sie mit, Ressourcen zu schützen und vermeiden mögliche negative Auswirkungen auf die Umwelt. Für weitere Informationen kontaktieren Sie bitte die Verkaufsstelle des Produktes

Akku:

Die Entsorgung des Akkus darf gemäß dem Batteriegesetz (BattG) nicht über den Hausmüll erfolgen. Sie sind zur Rückgabe gebrauchter Batterien und Akkus als Endnutzer gesetzlich verpflichtet. Sie können Batterien und Akkus nach Gebrauch an den Verkäufer oder in den dafür vorgesehenen Rücknahmestellen (z.B. in kommunalen Sammelstellen oder im Handel) unentgeltlich zurückgeben. Sie können den Akku auch per Post an den Verkäufer zurücksenden. Der Verkäufer erstattet Ihnen auf jeden Fall das Briefporto für den Rückversand Ihrer Altbatterie.

DEUSENFELD Maedje KG
Ing.-Hönel-Str. 7
21509 Glinde / DE



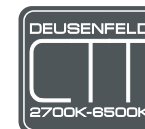
Input: DC 3,7V
5Watt 50-60Hz



www.deusenfeld.de



inkl. Ladegerät



MONTAGE- UND PFLEGEANLEITUNG

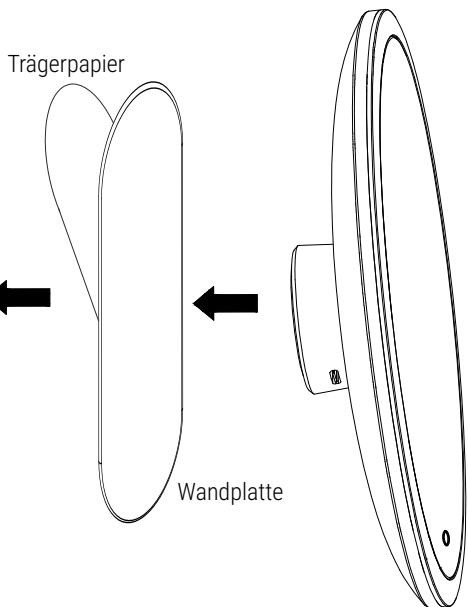
Magnet LED-Akku-Wand-Kosmetikspiegel mit verstellbarer Lichtfarbe & 5000mAh Lithium-Ionen-Akku

WL500MCTA

Vielen Dank für den Erwerb dieses hochwertigen Deussenfeld Magnet-LED-Kosmetikspiegel mit CTT (color temperature technology). Um lange Freude an diesem Spiegel zu haben, beachten Sie bitte die folgenden Hinweise und Montageschritte.

Der Spiegel wird komplett mit allem Zubehör geliefert, das Sie zum Anbringen benötigen. In dem Karton befinden sich die selbstklebenden Wandplatten.

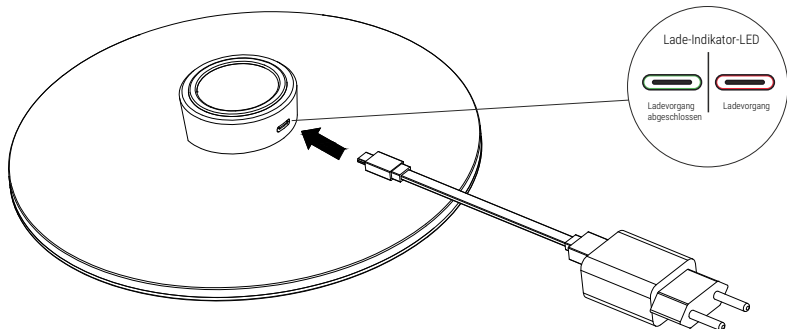
Montage Wandhalter selbstklebend



- Reinigen Sie die Fläche an dem die Wandplatte befestigt wird gründlich. Zu beklebende Untergründe müssen glatt, tragfähig sowie frei von Staub, Fett, Öl und Schmutz sein.
Lassen Sie Reinigungsmitteln genügend Abluftzeit.
- Lösen Sie das Trägerpapier des 3M VHB-Klebebands
- Setzen Sie die Platte an die gewünschte Position und drücken Sie diese fest an die Wand.
TIP! Zur perfekten vertikalen Ausrichtung können Sie eine Wasserwaage an die Wand legen und die Wandplatte an die Wasserwaage setzen.
ACHTUNG !! Die Position der Platte lässt sich nicht mehr ändern sobald diese an der Wand klebt!
- Nach Montage der Wandplatte können Sie den Spiegel vorsichtig aufsetzen.
- Zum Verstellen der Höhe des Spiegels ziehen Sie diesen bitte vorsichtig von der Platte und setzen ihn an der gewünschten Stelle wieder auf. Schieben Sie den Spiegel nicht über die Platte, da die Oberfläche sonst beschädigt werden kann!

Laden des 3,7V Lithium-Ionen-Akku 5000mAh

- **Laden Sie mit dem USB Ladekabel und dem Ladegerät den Spiegel vor der ersten Nutzung!**
- Während des Ladevorganges leuchtet die Lade-Indikator-LED im USB Port rot.
- Sobald der Ladevorgang abgeschlossen ist, ändert sich die Farbe der LED in grün. Sie können das Ladegerät entfernen.
- **Verwenden Sie das Ladegerät nicht als Netzteil für den Dauerbetrieb! Der Akku kann Schaden nehmen.**
- Der Spiegel ist mit einem fest verbauten 3,7V 5000mAh Lithium-Ionen Akku ausgestattet.



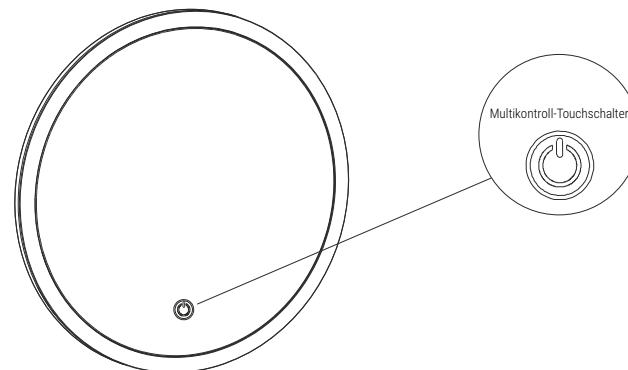
Inbetriebnahme / Einstellen der Lichtfarbe

- Dieses Modell verfügt über die neueste DEUSENFELD CTT (color temperature technology), die es ermöglicht, den Weißton auf Ihre Bedürfnisse einzustellen.

Gehen Sie wie folgt vor:

- **Anschalten:** Durch kurzes Antippen des Touchschalters wird das Licht eingeschaltet.
- Durch erneutes Antippen und Halten des Touchschalters wird die Lichtfarbe eingestellt.
- Die Lichtfarbe lässt sich stufenlos zwischen 2700K (warmes, gelbes Licht) und 6500K (kühles, weißes Licht) einstellen.
- Sobald man den Touchschalter loslässt, ist die gewünschte Farbe eingestellt und wird durch den eingebauten Speicher beim nächsten An- und Ausschalten wieder abgerufen.
- **Ausschalten:** Durch erneutes Antippen des Touchschalters wird das Licht ausgeschaltet.

Durch diese Lichttechnik lässt sich je nach Bedarf und Tageszeit die Farbe exakt den Bedürfnissen einstellen.



DEUSENFELD COLOR TEMPERATURE TECHNOLOGY 2700K - 6500K

